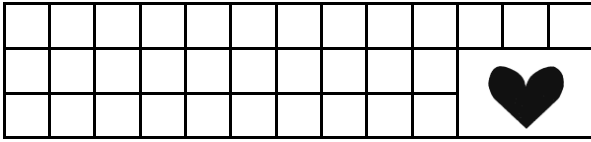




















## Available icons that can be included in a brick engraving

The icons below take up 3 spaces on 2 lines:

Example:



1.)			10.)	
2.)			11.)	
3.)			12.)	
4.)			13.)	
5.)			14.)	
6.)			15.)	
7.)			16.)	
8.)			17.)	
9.)			18.)	

The icon below takes up 4 spaces on 2 lines:

Example:

